

Jahrgangsstufentest Englisch 2024: Ergebnisse

Jahrgangsstufe 10

Die folgenden Statistiken und Diagramme geben einen Überblick über die Ergebnisse des Jahrgangsstufentests Englisch 2024 für die Jahrgangsstufe 10.

1 Überblick

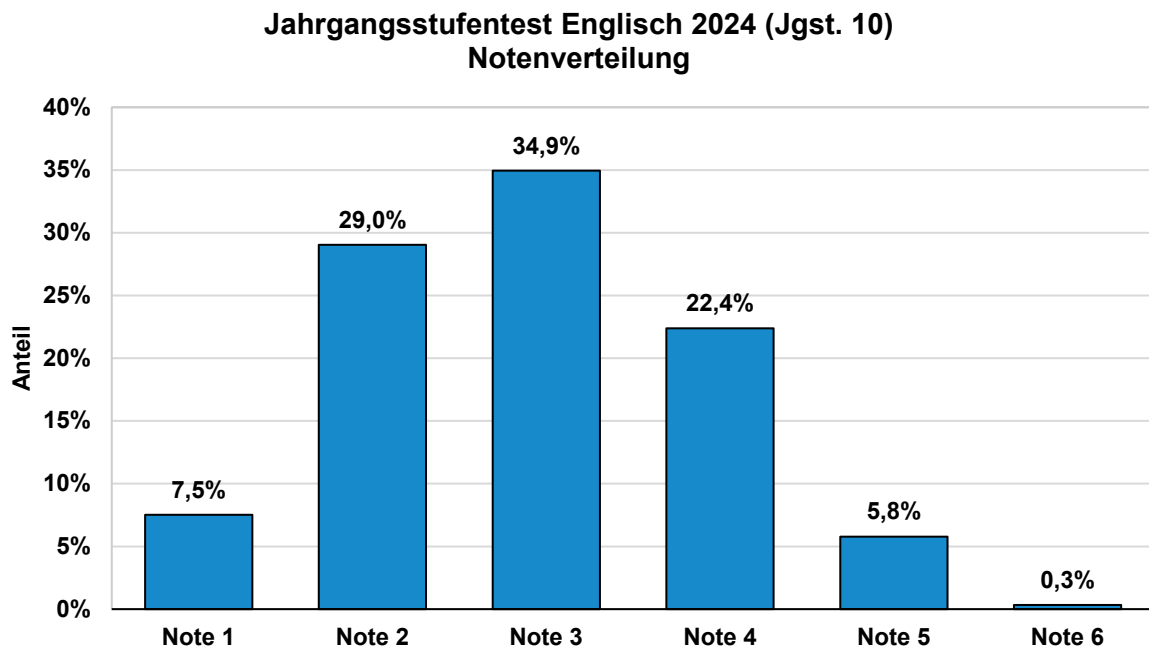
Anzahl der Gymnasien:	419
Anzahl der teilnehmenden Schülerinnen und Schüler:	33 636
bayernweiter Notendurchschnitt:	2,90
bester Notendurchschnitt einer Schule ¹ :	2,20
schlechtester Notendurchschnitt einer Schule ¹ :	4,25

Das bayernweit erzielte Ergebnis (2,90) liegt im Rahmen der Gesamtergebnisse der Jahre 2012–2023.

Aus den Rückmeldungen der Schulen geht hervor, dass die zur Verfügung stehende Arbeitszeit von den Lehrkräften als ausreichend und das Anforderungsniveau als angemessen eingestuft wird.

¹ Schulen, die mit weniger als 15 Schülerinnen und Schülern am Jahrgangsstufentest teilgenommen haben, wurden nicht berücksichtigt.

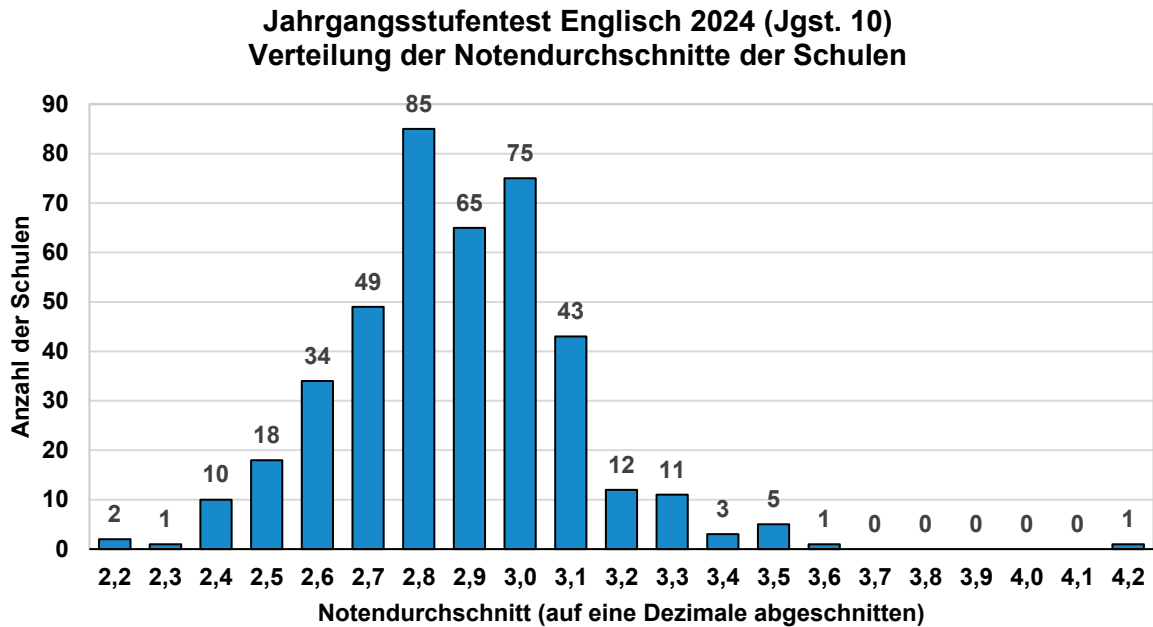
2 Notenverteilung



3 Verteilung der Notendurchschnitte der Schulen²

Das Diagramm ermöglicht eine Einordnung des eigenen Schulergebnisses in die bayernweit erzielten Resultate.

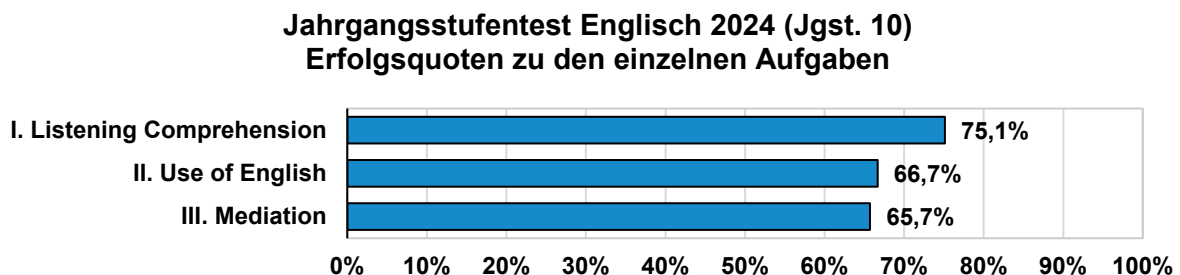
Beispiel: 85 Gymnasien in Bayern erreichten einen Notendurchschnitt im Bereich 2,80 bis 2,89.



4 Ergebnisse zu den einzelnen Aufgaben

Die bayernweiten Erfolgsquoten zu den einzelnen Aufgaben geben Aufschluss über Stärken und Schwächen der Schülerinnen und Schüler. Ein Vergleich der Schul- bzw. Klassen- ergebnisse mit diesen Daten ermöglicht den Schulen die Analyse spezifischer Stärken und Schwächen der eigenen Schülerinnen und Schüler.

Die Erfolgsquote lag insgesamt bei 68,8 %.



² Schulen, die mit weniger als 15 Schülerinnen und Schülern am Jahrgangsstufentest teilgenommen haben, wurden nicht berücksichtigt.

5 Einschätzungen der Fachschaften

